



ФЕДЕРАЛЬНАЯ СЛУЖБА
ГОСУДАРСТВЕННОЙ СТАТИСТИКИ

Оперативные демографические показатели Калининградской области



за январь-май 2022 года



ФЕДЕРАЛЬНАЯ СЛУЖБА
ГОСУДАРСТВЕННОЙ СТАТИСТИКИ

Оперативные демографические показатели

Калининградская область

за январь-май 2022 года

- 01 ЕСТЕСТВЕННОЕ ДВИЖЕНИЕ НАСЕЛЕНИЯ
- 02 КОЭФФИЦИЕНТЫ ЕСТЕСТВЕННОЙ УБЫЛИ НАСЕЛЕНИЯ
- 03 ЧИСЛО ЗАРЕГИСТРИРОВАННЫХ РОДИВШИХСЯ
- 04 КОЭФФИЦИЕНТЫ РОЖДАЕМОСТИ
- 05 ЧИСЛО ЗАРЕГИСТРИРОВАННЫХ УМЕРШИХ
- 06 КОЭФФИЦИЕНТЫ СМЕРТНОСТИ
- 07 ЧИСЛО ЗАРЕГИСТРИРОВАННЫХ УМЕРШИХ В ВОЗРАСТЕ ДО 1 ГОДА
- 08 СВЕДЕНИЯ О ЧИСЛЕ ЗАРЕГИСТРИРОВАННЫХ УМЕРШИХ С УСТАНОВЛЕННЫМ ДИАГНОЗОМ COVID-19
- 09 РАСПРЕДЕЛЕНИЕ ЗАРЕГИСТРИРОВАННЫХ УМЕРШИХ ПО ПОЛУ И ВОЗРАСТНЫМ ГРУППАМ
- 10 ЧИСЛО ЗАРЕГИСТРИРОВАННЫХ БРАКОВ
- 11 ЧИСЛО ЗАРЕГИСТРИРОВАННЫХ РАЗВОДОВ

* Ежемесячные данные оперативной статистики





ЕСТЕСТВЕННОЕ ДВИЖЕНИЕ НАСЕЛЕНИЯ

ЧЕЛОВЕК

январь-май

2022 год

-2542 человека

Естественный прирост (убыль) населения

-6,0% в расчете на 1000 человек населения

Коэффициент естественного прироста (убыли)

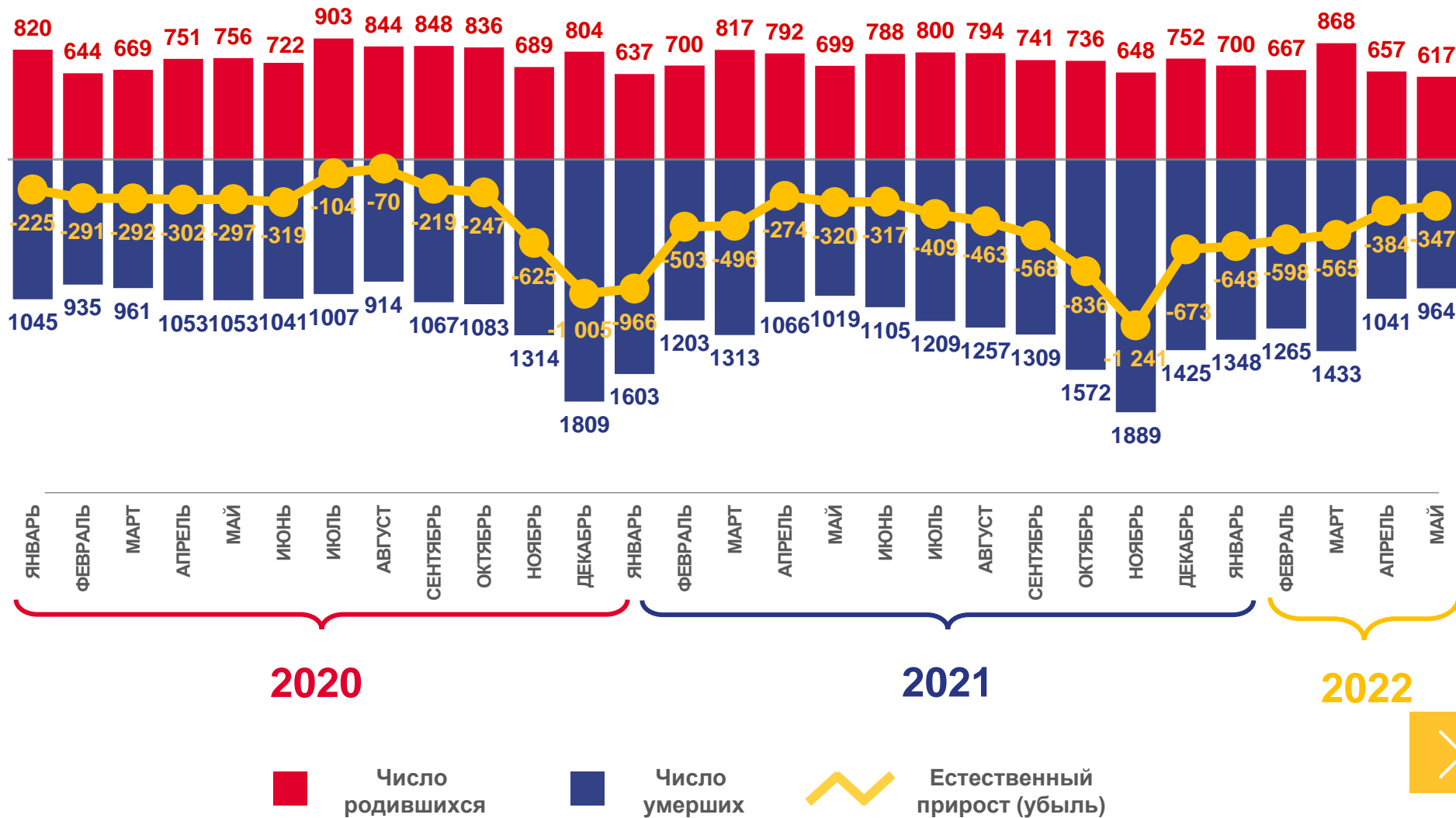
2021 год

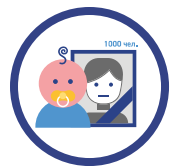
-2559 человек

Естественный прирост (убыль) населения

-6,0% в расчете на 1000 человек населения

Коэффициент естественного прироста (убыли)





КОЭФФИЦИЕНТЫ ЕСТЕСТВЕННОЙ УБЫЛИ НАСЕЛЕНИЯ

НА 1000 ЧЕЛОВЕК НАСЕЛЕНИЯ

Муниципальные образования
Калининградской области

2022 год
январь-май

8 муниципальных образований

значение показателя **ниже**,
чем в среднем по области

14 муниципальных образований

значение показателя **выше**,
чем в среднем по области





ЧИСЛО ЗАРЕГИСТРИРОВАННЫХ РОДИВШИХСЯ

ЧЕЛОВЕК

Рождаемость

3509 человек

Число зарегистрированных родившихся за январь-май 2022

3645 человек

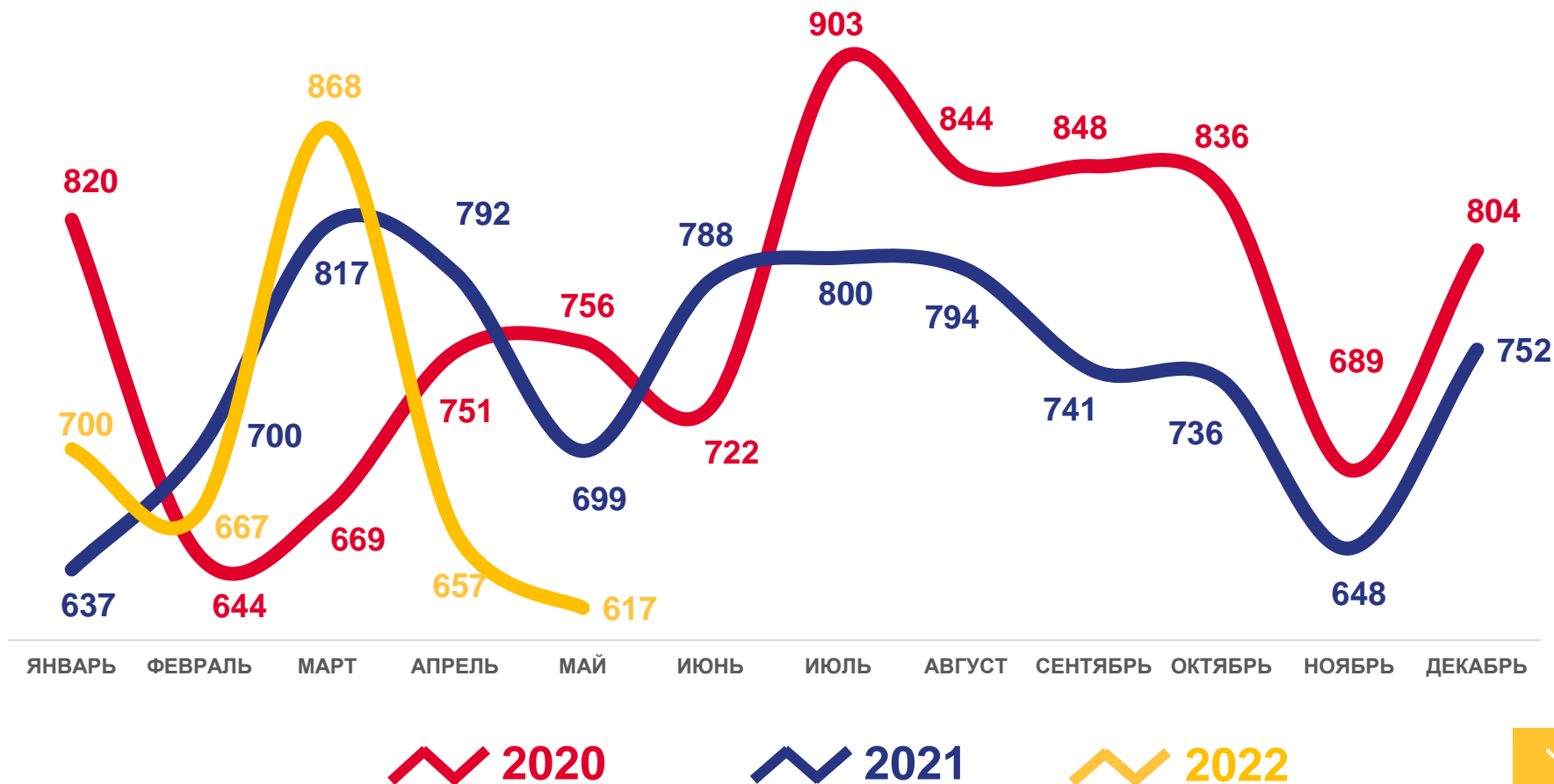
Число зарегистрированных родившихся за январь-май 2021

96,3%

К январю-маю 2021 года

8,3‰ в расчете на 1000 человек населения

Коэффициент рождаемости за январь-май 2022





КОЭФФИЦИЕНТЫ РОЖДАЕМОСТИ

НА 1000 ЧЕЛОВЕК НАСЕЛЕНИЯ

Муниципальные образования
Калининградской области

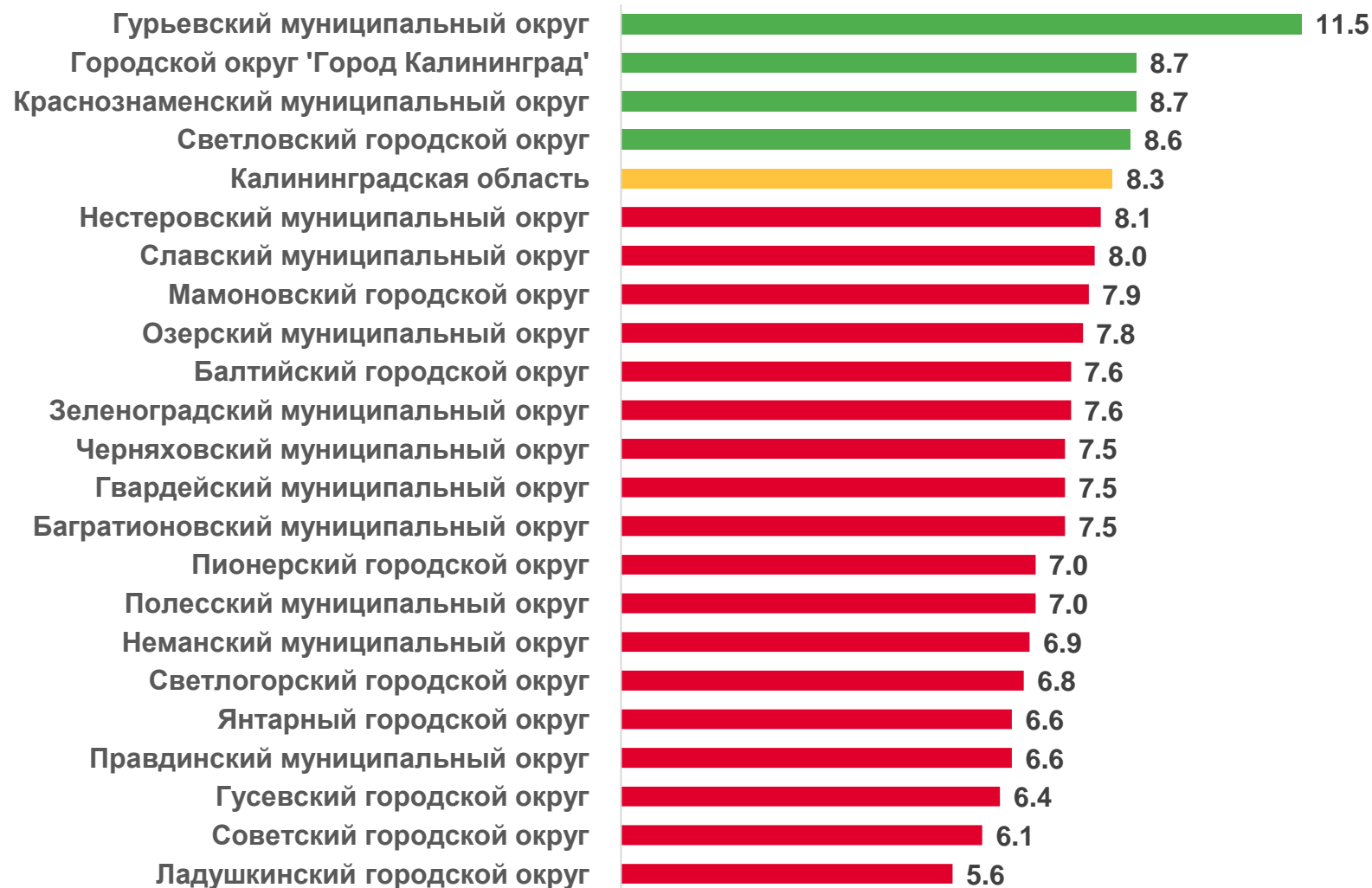
2022 год
январь-май

4 муниципальных образований

значение показателя **больше**, чем в среднем по области

18 муниципальных образований

значение показателя **меньше**, чем в среднем по области





ЧИСЛО ЗАРЕГИСТРИРОВАННЫХ УМЕРШИХ

ЧЕЛОВЕК

Смертность

6051 человек

Число зарегистрированных умерших за январь-май 2022

6204 человека

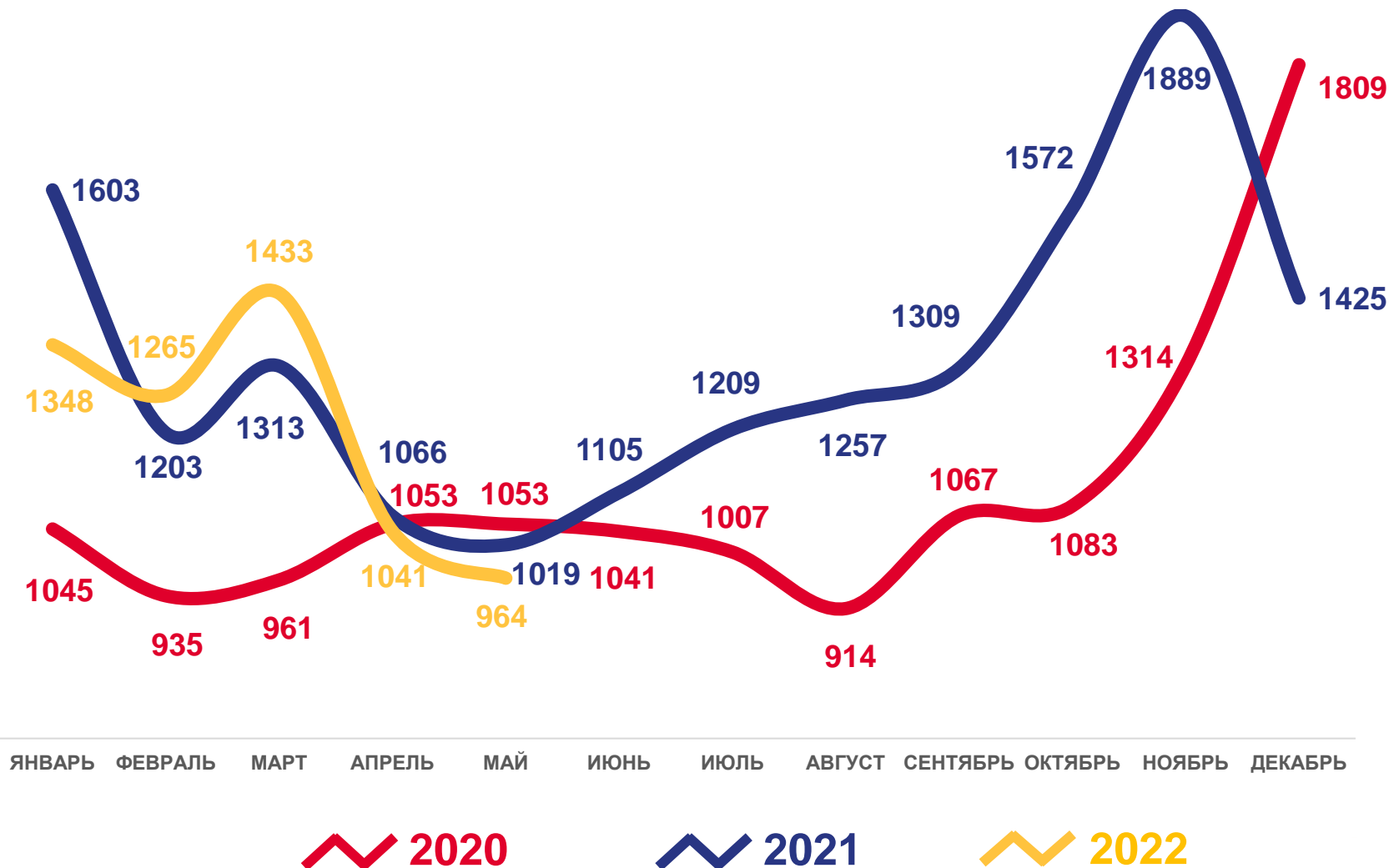
Число зарегистрированных умерших за январь-май 2021

97,5%

К январю-маю 2021 года

14,3‰ в расчете на 1000 человек населения

Коэффициент смертности за январь-май 2022





КОЭФФИЦИЕНТЫ СМЕРТНОСТИ

НА 1000 ЧЕЛОВЕК НАСЕЛЕНИЯ

Муниципальные образования
Калининградской области

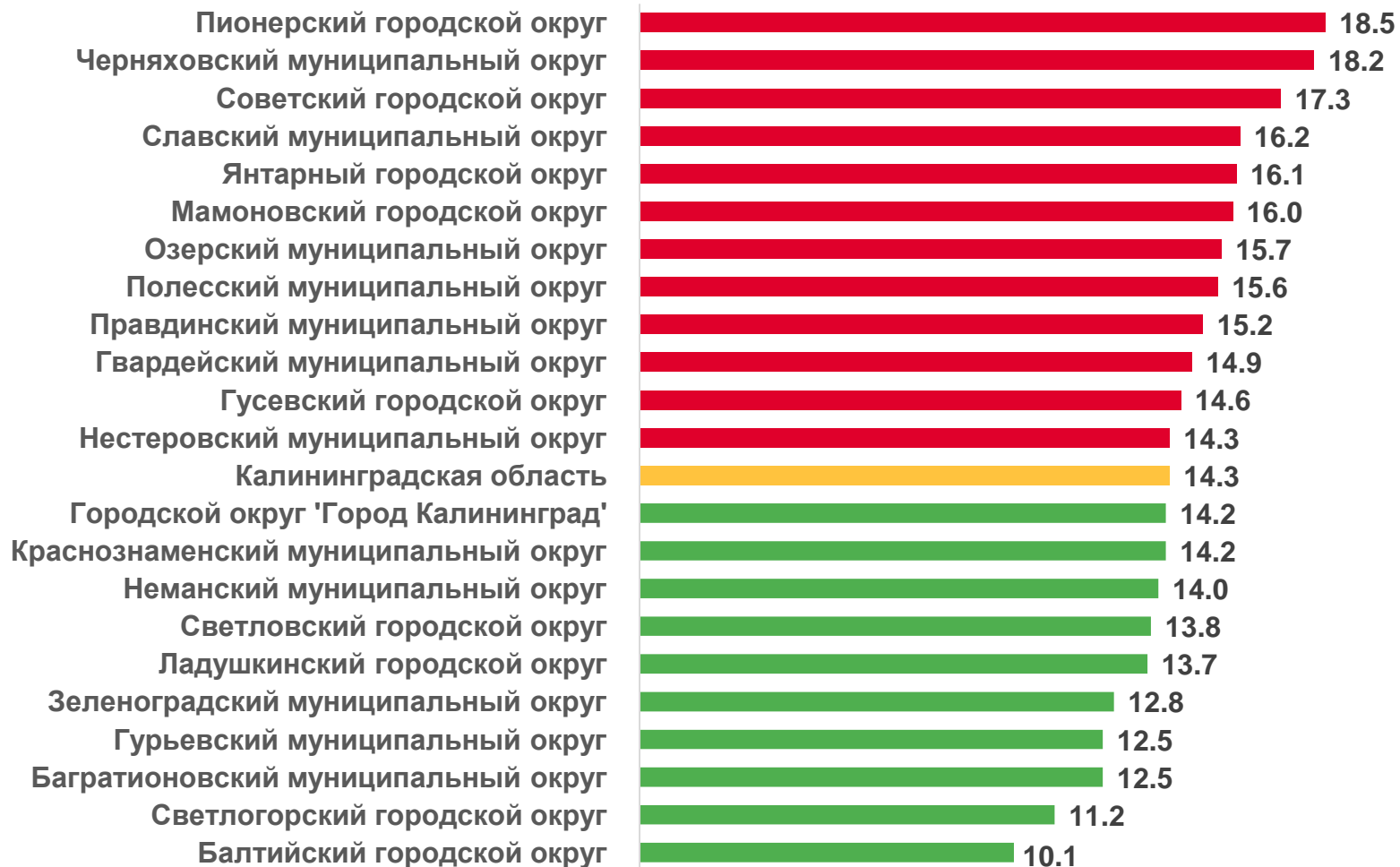
2022 год
январь-май

10 муниципальных образований

значение показателя
меньше, чем в среднем по области

12 муниципальных образований

значение показателя
больше, чем в среднем по области





ЧИСЛО ЗАРЕГИСТРИРОВАННЫХ УМЕРШИХ В ВОЗРАСТЕ ДО 1 ГОДА ЧЕЛОВЕК

Младенческая смертность

15 детей

Число зарегистрированных умерших в возрасте до 1 года за январь-май 2022

15 детей

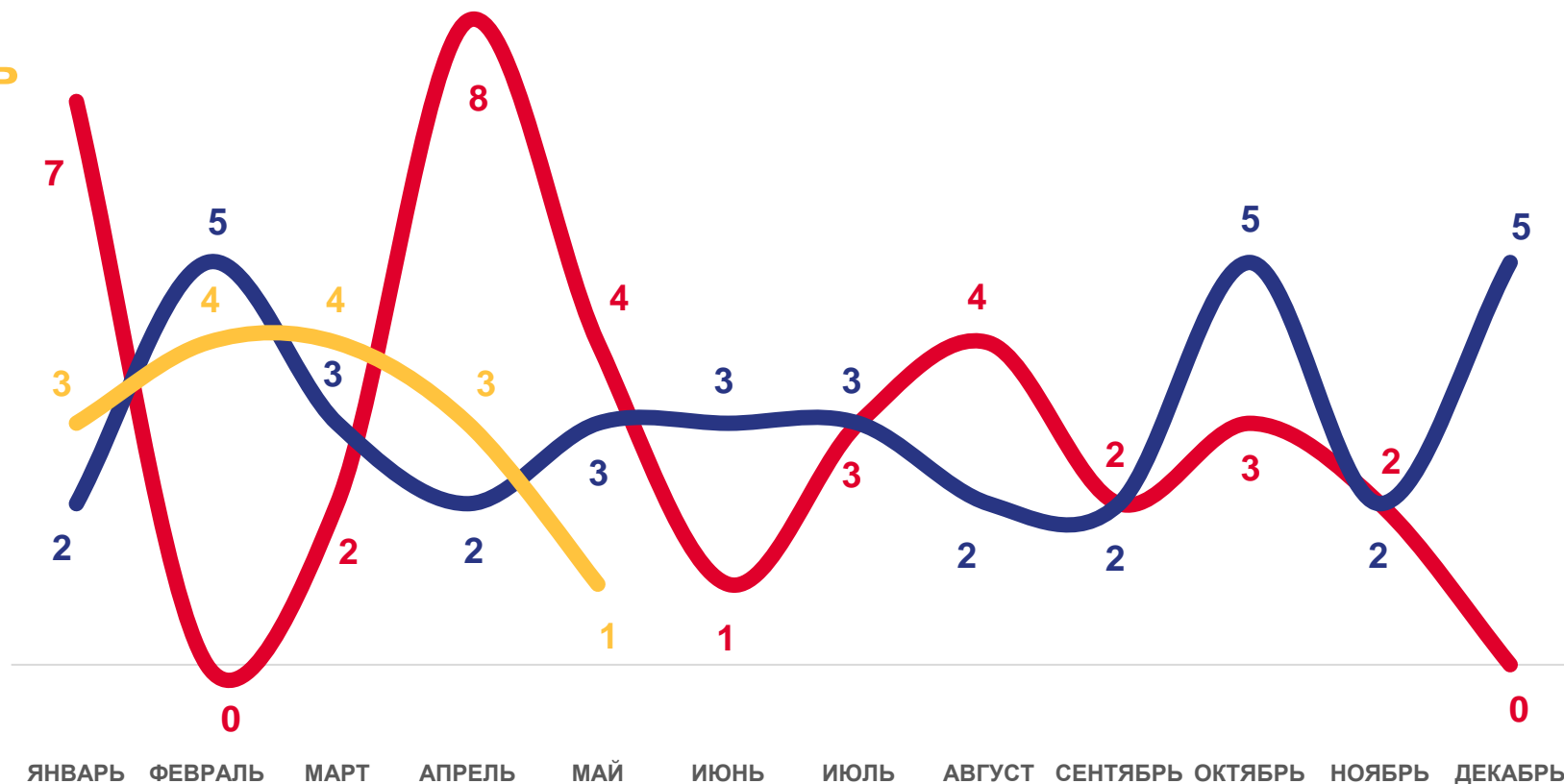
Число зарегистрированных умерших в возрасте до 1 года за январь-май 2021

100,0 %

К январю-маю 2021 года

4,0 ‰ в расчете на 1000 родившихся живыми

Коэффициент младенческой смертности за январь-май 2022



2020

2021

2022





СВЕДЕНИЯ О ЧИСЛЕ ЗАРЕГИСТРИРОВАННЫХ УМЕРШИХ С УСТАНОВЛЕННЫМ (ПРЕДПОЛАГАЕМЫМ) ДИАГНОЗОМ COVID-19

ЗА МАЙ 2022 ГОДА, ЧЕЛОВЕК

Калининградская область



 COVID-19 – ОСНОВНАЯ ПРИЧИНА СМЕРТИ

 COVID-19 – ПРИЧИНА СМЕРТИ ОТНЕСЕНА К ПРОЧИМ ВАЖНЫМ СОСТОЯНИЯМ





РАСПРЕДЕЛЕНИЕ ЗАРЕГИСТРИРОВАННЫХ УМЕРШИХ ПО ПОЛУ И ВОЗРАСТНЫМ ГРУППАМ

ЧЕЛОВЕК

май
2022 года

май
2021 года

Число зарегистрированных умерших

964

человека



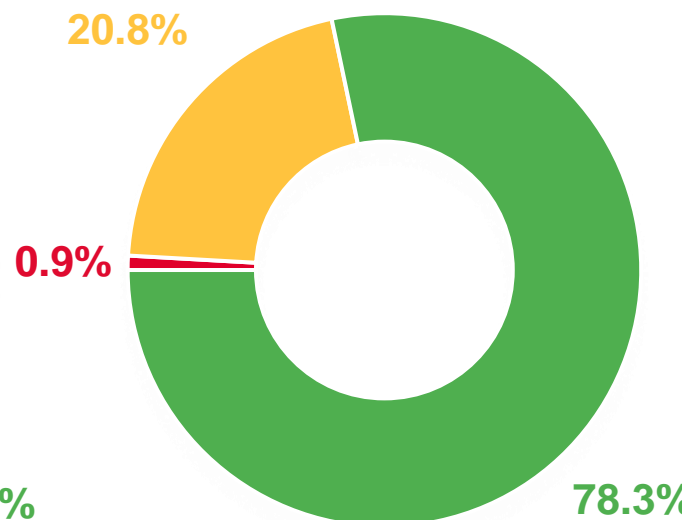
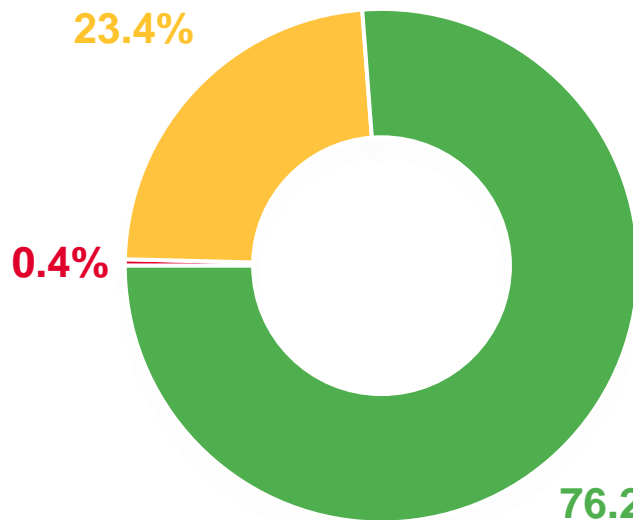
491

мужчина



473

женщины



Число зарегистрированных умерших

1 019

человек



480

мужчин



539

женщин

- Моложе трудоспособного (мужчины и женщины в возрасте 0-15 лет)
- Трудоспособном (мужчины в возрасте 16-60 лет, женщины - 16-55 лет)
- Старше трудоспособного (мужчины в возрасте 61 и более лет, женщины в возрасте 56 и более лет)





ЧИСЛО ЗАРЕГИСТРИРОВАННЫХ БРАКОВ

ЕДИНИЦ

Брачность

2318 браков

Число зарегистрированных браков за январь-май 2022

2238 браков

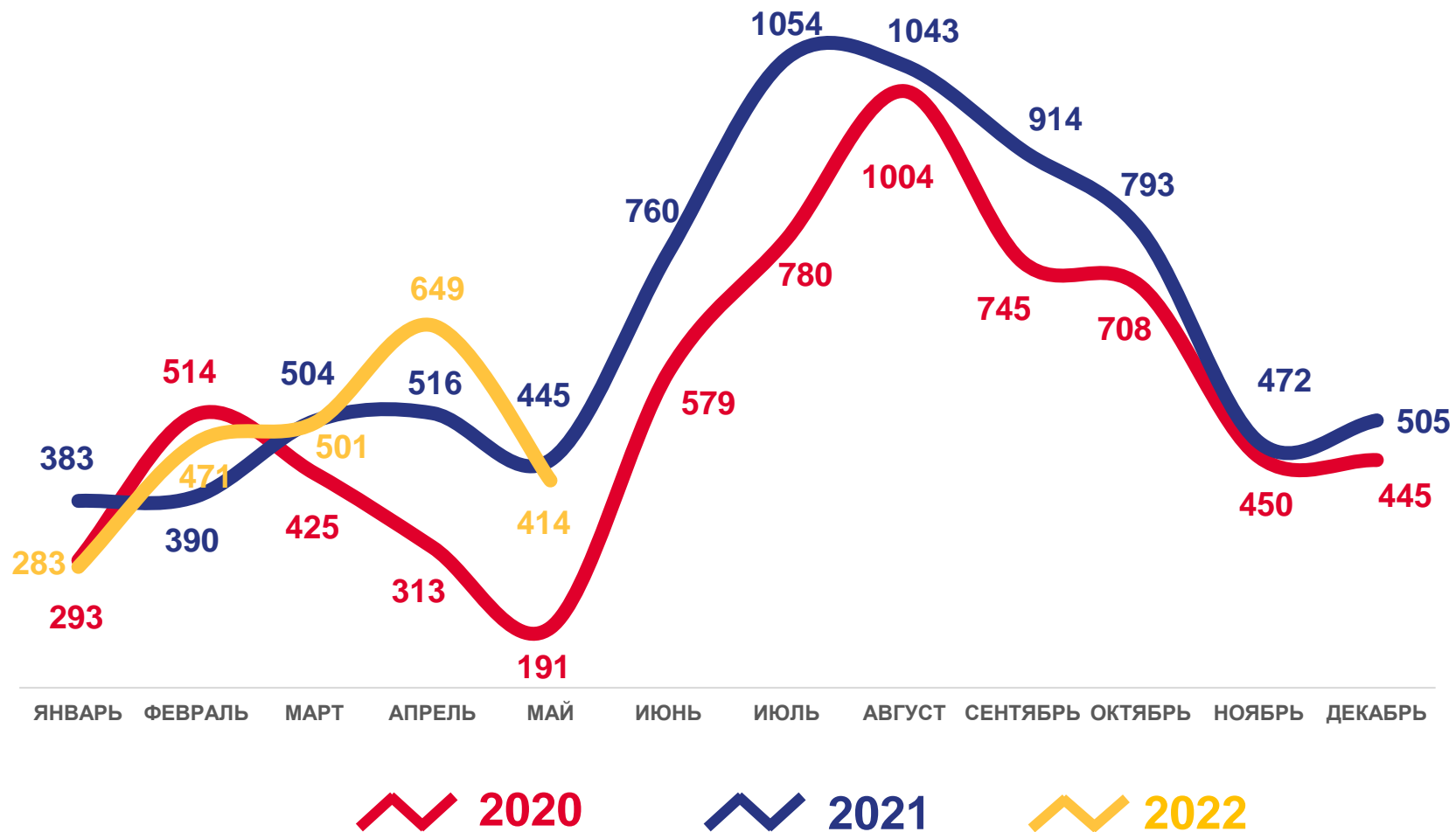
Число зарегистрированных браков за январь-май 2021

103,6%

К январю-маю 2021 года

5,5‰ в расчете на 1000 человек населения

Коэффициент брачности за январь-май 2022





ЧИСЛО ЗАРЕГИСТРИРОВАННЫХ РАЗВОДОВ

ЕДИНИЦ

Разводимость

2012 разводов

Число зарегистрированных разводов за январь-май 2022

1992 развода

Число зарегистрированных разводов за январь-май 2021

101,0%

К январю-маю 2021 года

4,7‰ в расчете на 1000 человек населения

Коэффициент разводимости за январь-май 2022

